



This tray slide module is great for taking advantage of the space above shelves. It is also perfect for use in preparation areas and on work tables. Unit may be turned on its side for storing cutting boards. Constructed of heavy-duty wire, zinc plated with green epoxy outer coating. Comes with plastic zip ties to secure unit to wire shelves. One piece design with 8 slides. Clearance between slides is 1.25" (3.2 cm). Fits on only 24 inch wide wire or solid shelf. Suitable for dry and refrigerated storage.

To Install:

- Step 1** Unpack carton to confirm the components are included.
- Step 2** Place the tray slide module in the desired position on a wire shelf.
- Step 3** Secure each corner with a plastic zip tie. Make sure zip ties are secured tightly to prevent movement when in use.





Place Zip Ties Here

Modelo # FTSM8GN | Módulo de correderas para bandejas

Este módulo de correderas para bandejas es fabuloso para aprovechar los espacios encima de los estantes. Es también perfecto para utilizarse en áreas de preparación y sobre mesas de trabajo. El módulo puede voltearse de lado para almacenar tablas de cortar. Construido de alambre reforzado, galvanizado y con un recubrimiento epoxi externo verde. Viene con cinchos plásticos para sujetarlo a estantes de alambre. Diseño de una sola pieza con 8 correderas. El espacio entre correderas es de 1,25" (3,2 cm). Cabe solamente en estantes sólidos o de alambre de 24 pulgadas de ancho. Apropiado para el almacenaje tanto seco como refrigerado.

Para instalarse:

- Paso 1** Desempaque el embalaje de cartón para confirmar que todos los componentes estén incluidos.
- Paso 2** Coloque el módulo de correderas para bandejas en la posición deseada sobre un estante de alambre.
- Paso 3** Sujete cada esquina con un cincho plástico. Asegúrese de que los cinchos plásticos estén bien atados para prevenir cualquier movimiento al usarse.



Coloque los cinchos plásticos aquí